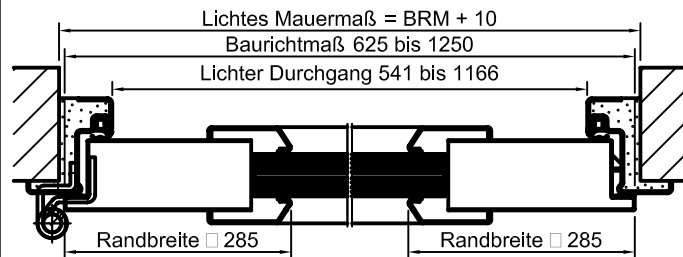
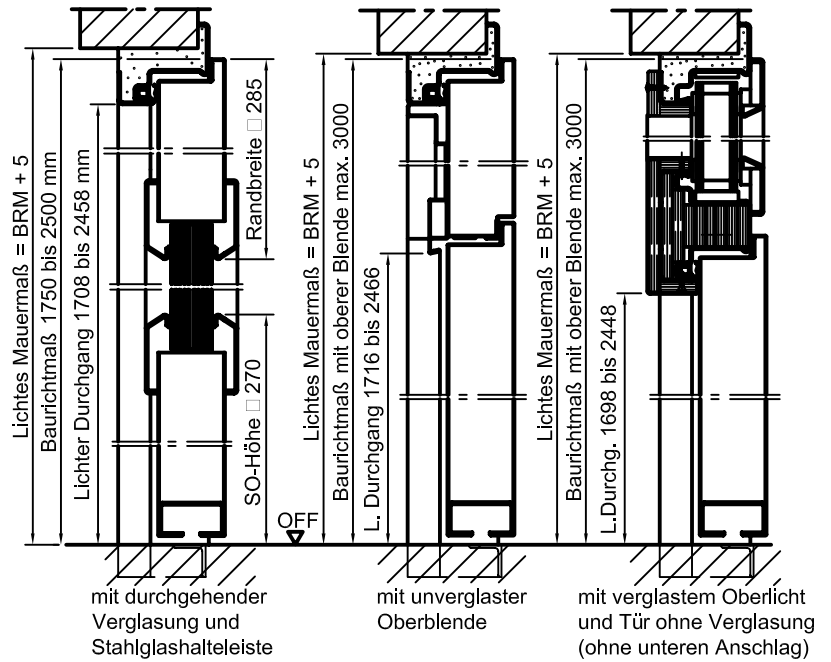
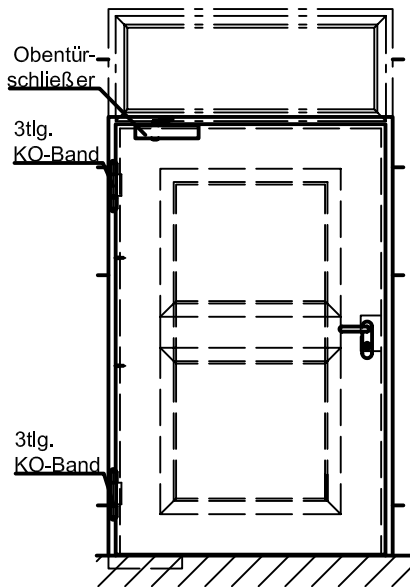


# Feuerbeständige Stahltür T90-1

## "Teckentrup DF"

wahlweise mit Verglasung, wahlweise mit Oberblende/Oberlicht



Darstellung DIN links, DIN rechts spiegelbildlich

**Bodenanschlüsse**

Bild 1: mit unterem Anschlag  
 Bild 2: mit unterem Anschlag/Dichtung  
 Bild 3: mit unterer Bodendichtung (Rauchschutztür mit OTS)

(Schallschutz 44 dB)

- absenkbare Bodendichtung  
 - Schleifdichtung

**Einbau in Mauerwerk-/Betonwänden**  
 Betonwände □ 140 mm  
 Mauerwerkwände □ 175 mm

**Anschweißmontage** (Eckzarge)

**Dübelmontage** (Eckzarge mit Gegenzarge)

**Mauerankermontage** (Umfassungszarge)

**Einbau in Porenbetonwänden** (Türen mit OTS)  
 Anker oder Ankerbügel bei der Bestellung anfordern.  
 Zügel. Wände (Ausnehmung/Abstände in der Wand) siehe Register Einbau-Details.

**Ankermontage**

**Dübelmontage**

**Standard** (Blockzarge Typ 1)

**demontierte Ausführung** (Blockzarge Typ 2)

**Einbau in Montagewänden (Leichtbauständerwänden)**  
 Montagewände (F90) nach DIN 4102 Teil 4, oder aus bewehrten Porenbetonplatten Festigkeitsklasse 4. Siehe Register Einbau-Details.

**Ankermontage** (Eckzarge mit Gegenzarge)

**Dübelmontage** (Umfassungszarge)

**vormontierte Ausführung** (Blockzarge Typ 3)

**Sonder-Blockzarge** (Blockzarge Typ 4)