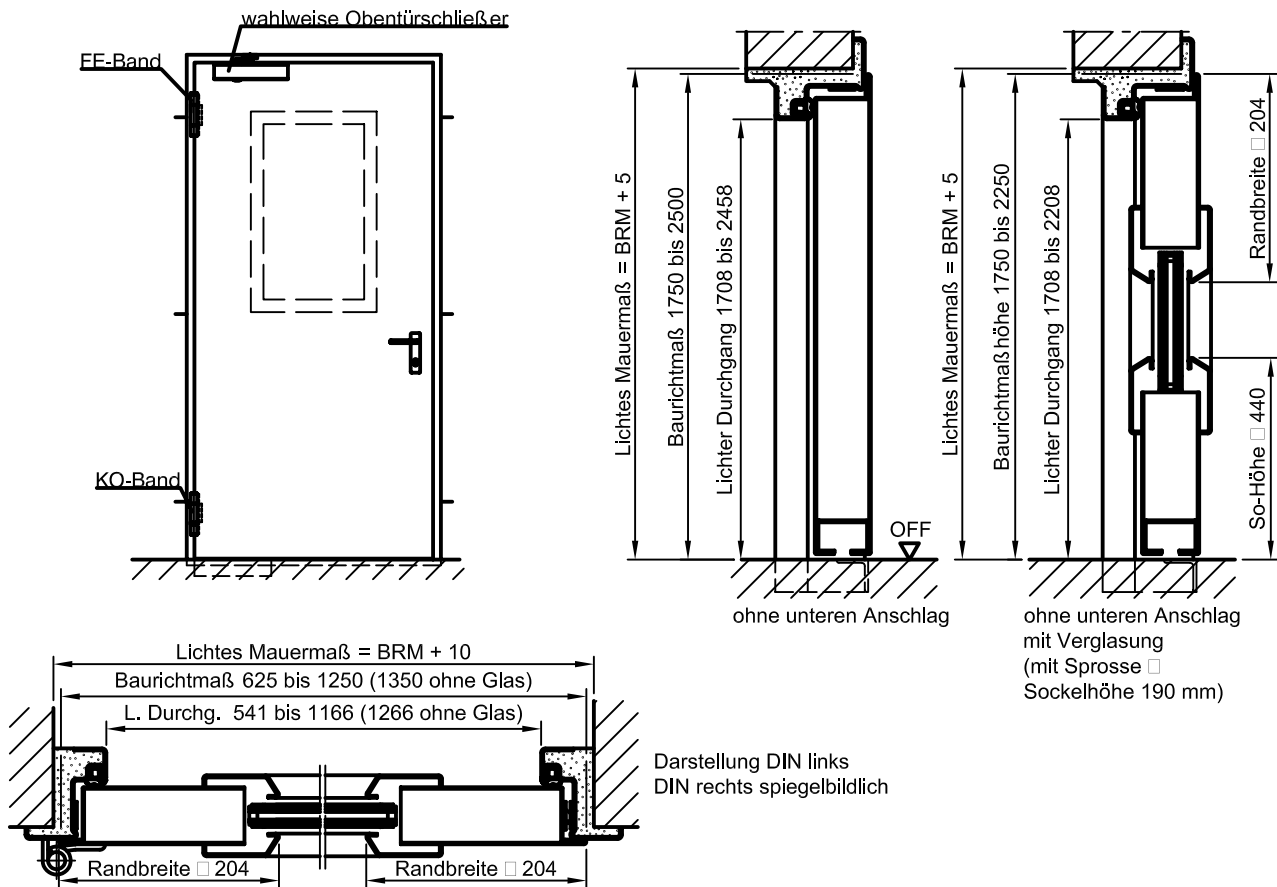


Feuerbeständige Stahltür T90-1

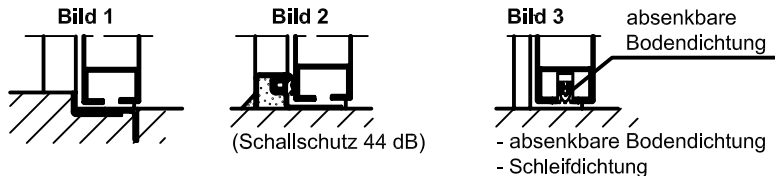
"Teckentrup OS"

wahlweise mit Verglasung



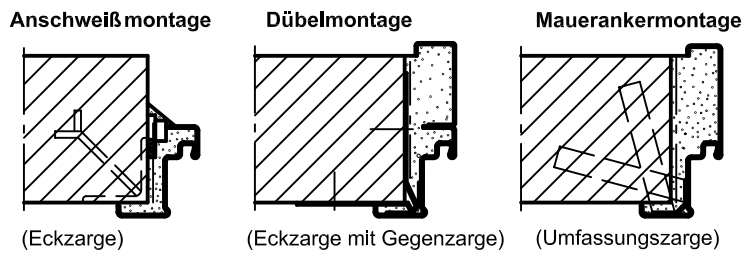
Bodenanschlüsse

Bild 1: mit unterem Anschlag
 Bild 2: mit unterem Anschlag/Dichtung
 Bild 3: mit unterer Bodendichtung
 (Rauchschutztür mit OTS)



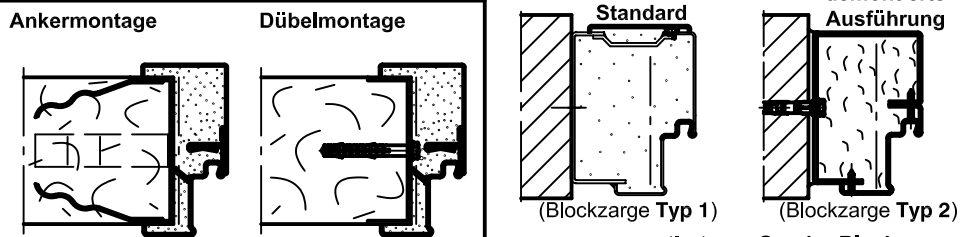
Einbau in Mauerwerk-/Betonwänden

Betonwände □ 140 mm
 Mauerwerkwände □ 175 mm



Einbau in Porenbetonwänden

(Türen mit OTS)
 Anker oder Ankerbügel bei der Bestellung anfordern.
 Zugel. Wände (Ausnehmung/Abstände in der Wand) siehe Register Einbau-Details.



Einbau in Montagewänden

(Leichtbauständerwänden)
 Montagewände (F90) nach DIN 4102 Teil 4, oder aus bewehrten Porenbetonplatten Festigkeitsklasse 4.
 Siehe Register Einbau-Details.

