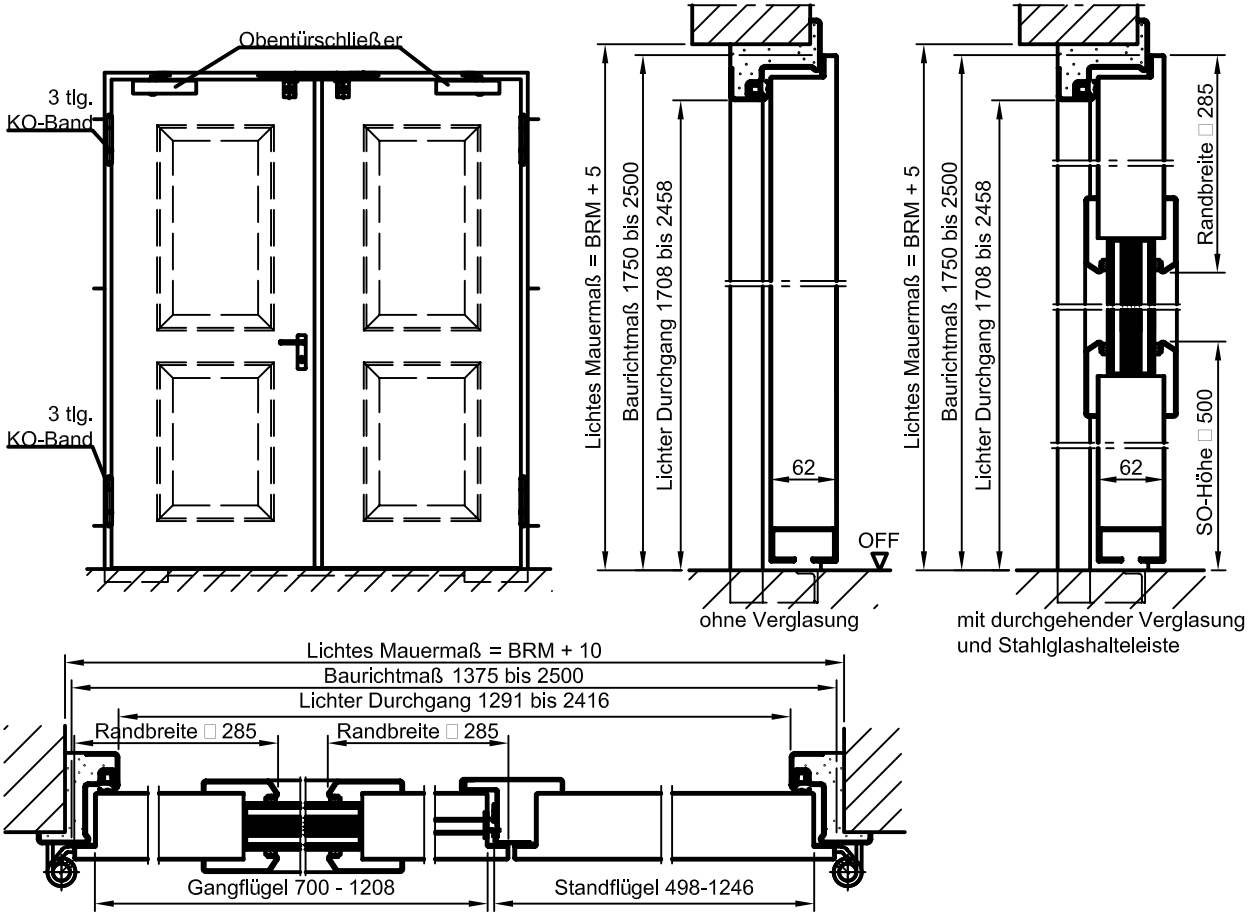


Feuerbeständige Stahltür T90-2

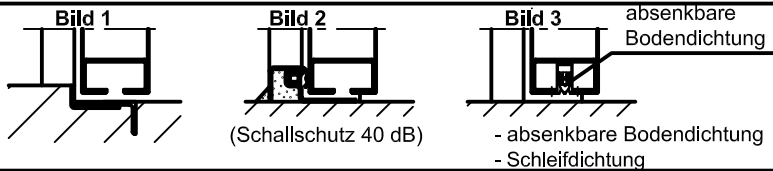
"Teckentrup DF"

wahlweise mit Verglasung



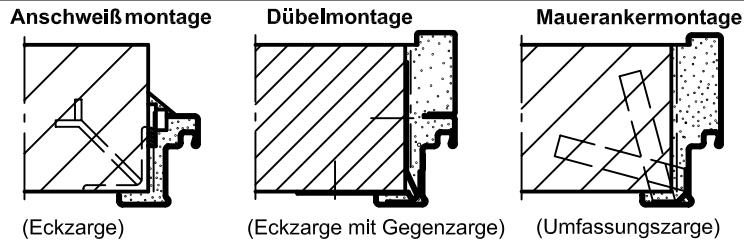
Bodenanschlüsse

Bild 1: mit unterem Anschlag
 Bild 2: mit unterem Anschlag/Dichtung
 Bild 3: mit unterer Bodendichtung
 (Rauchschutztür)



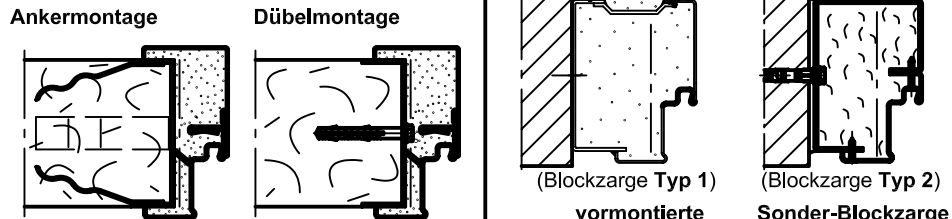
Einbau in Mauerwerk- /Betonwänden

Betonwände \square 140 mm
 Mauerwerkwände \square 175 mm



Einbau in Porenbetonwänden

(Türen mit OTS)
 Anker oder Ankerbügel bei der Bestellung anfordern.
 Zugel. Wände (Ausnehmung/
 Abstände in der Wand)
 siehe Register Einbau-Details.



Einbau in Montagewänden

(Leichtbauständerwänden)
 Montagewände (F90) nach
 DIN 4102 Teil 4, oder aus
 bewehrten Porenbetonplatten
 Festigkeitsklasse 4.
 Siehe Register Einbau-Details.

